



## Le zanzariere MV Line

La scelta di una zanzariera è legata ad un'esigenza di comfort e benessere per l'ambiente domestico. In MV Line studiamo soluzioni di protezione con un impatto minimale nell'aspetto ed un'elevata armonia con tutti gli altri complementi di arredo.

Facciamo riferimento all'utilizzo quotidiano, offrendo sistemi altamente duraturi nel tempo e dal facile utilizzo, che ci ha portati a creare e brevettare anche **un modello a scorrimento laterale in grado di richiudersi da solo dopo l'attraversamento: Phantomatik!**

Cerca un rivenditore MV Line o contattaci per conoscere un installatore: sapremo consigliarti ed offrire **tutto il meglio che una zanzariera può fare** per i tuoi spazi.

### 1 PHANTOMATIK

La zanzariera si richiude da sola dopo l'apertura.

### 2 PHANTOM PLUS

Arresto manuale dell'avvolgimento in qualsiasi punto.











**3 SEURZIP**  
Elevata protezione  
anche contro il vento  
per ampi spazi.

**4 MINIMA**  
Minimo ingombro  
solo 22 millimetri  
con rete plissettata.



Scegli la Qualità italiana  
in tutta la sua eleganza.  
Protezione e comfort  
per ogni tipo di ambiente.



### 5 LIBRA

Ante battenti  
con impacchettamento  
a libro, per ampi spazi.

### 6 VERA

Scorrimento verticale  
con sistema opzionale  
di rallentamento  
nella risalita della rete.



Oltre 20 modelli a catalogo,  
una ricca gamma di prodotti  
adatti anche per l'installazione  
in sistemi ad incasso.





## Guida alle tipologie

C'è una zanzariera adatta per ogni esigenza di utilizzo ed installazione. Nella scelta del modello MV Line ideale, è consigliabile riferirsi innanzitutto al tipo di luce da proteggere.

Per le finestre, la scelta di zanzariera a scorrimento verticale e a pannello fisso o scorrevole favorisce le condizioni di migliore utilizzo, grazie a sistemi di apertura pratici ed ergonomici, che si integrano perfettamente con l'infisso, anche in ambienti dagli ingombri ridotti.

Per le porte-finestre la soluzione ideale è rappresentata dai sistemi a scorrimento laterale, ma se non è possibile installare un cassonetto di avvolgimento della rete - per motivi di spazio o di apertura - si può puntare ai modelli con rete plissettata oppure a pannello scorrevole, ad anta battente e fissa, con sistemi ampiamente configurabili e personalizzabili per ogni esigenza.

Quando gli spazi da proteggere sono molto ampi, come nel caso di verande o pergolati, il catalogo offre una sezione dedicata, con modelli a scorrimento verticale, predisposti per una maggiore resistenza alle intemperie, azionabili anche a motore e controllabili attraverso un radiocomando.

E se la larghezza necessita altro, si può fare ricorso al modello multi-anta, con impacchettamento a libro, totalmente configurabile per l'apertura centrale o laterale.



Vera

Scorrimento verticale



Phantom Plus

Scorrimento laterale



Minima

Rete plissettata



Antarex

Anta battente e fissa



Alba

Pannello scorrevole



SecurZip

Per spazi di grandi dimensioni



## I modelli da incasso

Se stai progettando una ristrutturazione o se la tua casa è in costruzione, c'è un buon motivo per scegliere MV Line, perché la zanzariera può essere anche incassata nella muratura.


Questo consente di nascondere dalla vista tutte le parti del prodotto non necessarie alla sua apertura e chiusura, migliorando la gestione degli spazi riservati all'infisso.

Svariati modelli offerti per la libera installazione sono disponibili nella relativa versione "Incas": le possibilità di scelta tra i modelli specifici per l'installazione ad incasso accontentano ogni esigenza: sono presenti i modelli a scorrimento verticale e laterale, dotati anche di predisposizione per una integrazione con le guide per tapparella.

Modello  
"Duetto"  
con guida per  
tapparella.




Modello  
"Casper"  
a scorrimento  
laterale



## Rete. E non solo.

Le reti non sono tutte uguali: su richiesta, dotiamo gran parte delle nostre zanzariere della tipologia BetterVue™, realizzata con un trattamento certificato che riduce la formazione dei batteri e che è anche in grado di garantire una maggiore visibilità verso l'esterno.

E non è tutto: per diversi modelli è anche possibile inserire teli oscuranti e filtranti al posto della rete, scegliendo tra una ricca gamma di colori.



Rete tradizionale in fibra

PHIFER  
**BETTER VUE**<sup>ELITE</sup><sup>®</sup>



## Il comfort nelle tue mani

Le zanzariere si evolvono e ti facilitano le cose. Oltre ai modelli tradizionali, nei quali l'apertura fa riavvolgere tutta la rete nel cassonetto, possiamo offrirti qualcosa in più, come la possibilità di arrestare manualmente l'apertura in qualsiasi punto. Sei tu a decidere lo spazio che ti serve per attraversare.

Ma questo è il punto di partenza: abbiamo progettato e brevettato il top, perché con Phantomatik tu apri la zanzariera e lei si richiude da sola, in totale autonomia, supportandoti anche in caso di...dimenticanza!

## Questioni di spessore

Se il comfort nell'utilizzo è la priorità di scelta, una guida inferiore dal minimo ingombro è quello che occorre, per evitare di inciampare durante l'attraversamento, favorendo così l'utilizzo senza problemi anche in presenza di bambini, anziani e diversamente abili.

Nel catalogo MV Line puoi trovare diversi modelli a guida inferiore ridotta, come la gamma Phantom, la Clara oppure la Linda; altezza massima di pochissimi millimetri: in pratica, senza ostacoli!

Avvolgimento tradizionale



Una volta aperta, la zanzariera non può essere fermata nell'avvolgimento della rete, che prosegue fino alla completa apertura.

Arresto manuale



La zanzariera si apre e la rete si riavvolge solo manualmente. L'utente decide l'ampiezza di apertura, secondo le esigenze di attraversamento.

Richiusura automatica



Una volta aperta, la zanzariera si richiude da sola, in totale autonomia. L'utente non deve fare altro che attraversare, senza problemi.

Guida inferiore tradizionale



Queste guide sono presenti sui modelli più economici e si caratterizzano per l'estrema durezza nel tempo ma la loro altezza può causare qualche difficoltà soprattutto nell'attraversamento.

Guida inferiore ridotta



Le guide inferiori ridotte a pochi millimetri, oltre a non costituire alcun problema nell'attraversamento, sono anche facilmente asportabili per la pulizia del pavimento.

## I colori

La coesistenza tra l'infisso e la zanzariera non è mai un problema, neanche riguardo i colori: tre tipologie di tinta, con decine di colori disponibili a seconda del modello scelto, per garantire un perfetto abbinamento cromatico con gli infissi.

## Gli accessori

La scelta si perfeziona anche con gli accessori, come ad esempio il sistema di rallentamento dell'avvolgimento della rete, che consente di evitare rumori fastidiosi durante la chiusura. Per molti modelli è disponibile un sistema di regolazione della velocità di chiusura e si possono scegliere anche di sistemi di apertura alternativi, per assecondare esigenze più particolari.














































## Ok, la compro!

MV Line è in tutta Italia (ma anche all'estero), grazie ad una folta rete di distributori e rivenditori in grado di assisterti nell'acquisto, nella installazione ed anche nel post-vendita.


Se hai bisogno di conoscere l'installatore più vicino a casa tua, contattaci!

## Colori disponibili

La disponibilità dei colori varia a seconda del modello.

TINTE RAL					
 9010	 9001	 1013	 8017	 3003	 NERO
 6005	 8014	 TESTA DI MORO 9900	 ARGENTO OSSIDATO	 BRONZO	 BRONZO SCURO VERNICIATO
 7001	 7012	 7035	 9010 OPACO		
TINTE RAFFAELLO					
 ROSSO RAFFAELLO LISCIO	 GRIGIO RAFFAELLO LISCIO	 BIANCO RAFFAELLO LISCIO	 VERDE RAFFAELLO LISCIO	 MARRONE RAFFAELLO LISCIO	 VERDE RAFFAELLO RUVIDO
 GRIGIO RAFFAELLO RUVIDO	 MARRONE RAFFAELLO RUVIDO	 VERDE RUVIDO	 MARRONE RUVIDO	 TESTA DI MORO MV	 RAME BUGNATO
TINTE LEGNO					
 ROVERE NATURALE	 CILIEGIO NATURALE	 NOCE MEDIO NATURALE	 NOCE SCURO NATURALE	 NOCE 5 SCURO RUVIDO	 NOCE 100
 NOCE 100 RUVIDO	 RENOLIT CHIARO	 RENOLIT SCURO	 PINO 1	 CILIEGIO CON FIAMMA	 CILIEGIO CON FIAMMA RUVIDO
 CILIEGIO ATLANTICO GRINZ	 NOCE 101 R	 CASTANO C 378 R	 OLMO CHIARO GRINZ	 OLMO SCURO GRINZ	





**MV LINE** SPA  
info@mvline.it  
facebook.com/mvline

